



**ER-BAKIR**  
elektrolitik bakır mamulleri a.ş.

# ER-BAKIR HAFTALIK BAKIR BÜLTENİ

**26. HAFTA**  
(24 Haziran-28 Haziran)

02 Temmuz, Salı

TARİH	LME VERİLERİ				HAFTALIK VE YILLIK DEĞİŞİM %				SK NOTIZ	
	CASH (USD/t)	CASH (EUR/t)	CASH (GBP/t)	3 AYLIK (USD/t)	ÖNCEKİ HAFTA ORT. (\$/t)	DEĞİŞİM %	2023 YILSONU LME (\$/t)	DEĞİŞİM %	SK NOTIZ (€/100Kg)	SK NOTIZ HIGH
24.06.2024	9.530,00	8.877,50	7.525,86	9.677,00	9.553,20	-0,24%	8.562,00	11,31%	9.117,92	9.148,76
25.06.2024	9.492,00	8.863,57	7.484,03	9.645,00	9.553,20	-0,64%	8.562,00	10,86%	9.100,27	9.131,17
26.06.2024	9.420,00	8.808,68	7.440,17	9.569,00	9.553,20	-1,39%	8.562,00	10,02%	9.049,81	9.080,76
27.06.2024	9.422,50	8.811,84	7.453,33	9.563,00	9.553,20	-1,37%	8.562,00	10,05%	9.048,76	9.079,70
28.06.2024	9.476,50	8.859,03	7.496,04	9.625,00	9.553,20	-0,80%	8.562,00	10,68%	9.099,39	9.130,33
<b>HAFTA ORTALAMA</b>	<b>9.468,20</b>	<b>8.844,12</b>	<b>7.479,89</b>	<b>9.615,80</b>					<b>9.083,23</b>	<b>9.114,14</b>

TARİH	COMEX	ALTIN - GÜMÜŞ			BAKIR STOK VERİLERİ				
	COMEX SETT. \$/lb	ALTIN AM-FIX USD/Ons	ALTIN PM-FIX USD/Ons	GÜMÜŞ FIX Cent/Ons	LME STOK (Ton)	LME STOK DEĞİŞİM	COMEX STOK	SHFE STOK	LME-CMX-SHFE TOPLAM STOK (Ton)
24.06.2024	4,5270	2.327,20	2.328,75	29,560	167.825	0,31%	9.120	322.910	499.855
25.06.2024	4,3810	2.332,40	2.325,05	29,560	172.850	3,32%	9.120	322.910	504.880
26.06.2024	4,3675	2.316,10	2.299,65	28,835	175.475	4,89%	9.120	322.910	507.505
27.06.2024	4,3285	2.310,55	2.323,60	28,870	177.750	6,25%	9.046	319.521	506.317
28.06.2024	4,3905	2.327,60	2.330,90	29,370	180.125	7,67%	9.046	319.521	508.692
<b>HAFTA ORTALAMA</b>	<b>4,3989</b>	<b>2.322,77</b>	<b>2.321,59</b>	<b>29,239</b>	<b>174.805</b>	<b>0,0449</b>	<b>9.090</b>	<b>321.554</b>	<b>505.450</b>

TARİH	LME BASE METAL VERİLERİ						GIRM
	KALAY (USD/t)	KURŞUN (USD/t)	ÇİNKO (USD/t)	ALÜMİNYUM (USD/t)	NİKEL (USD/t)	AL. ALAŞIM (USD/t)	BAKIR (€/Ton)
24.06.2024	32.595,00	2.147,00	2.799,00	2.454,50	16.955,00	2.285,00	-
25.06.2024	32.645,00	2.116,00	2.808,00	2.451,50	16.855,00	2.285,00	-
26.06.2024	31.560,00	2.159,00	2.861,00	2.444,00	16.910,00	2.200,00	-
27.06.2024	32.085,00	2.140,00	2.876,50	2.458,50	16.835,00	2.200,00	-
28.06.2024	33.000,00	2.160,00	2.919,50	2.485,50	16.960,00	2.260,00	-
<b>HAFTA ORTALAMA</b>	<b>32.377,00</b>	<b>2.144,40</b>	<b>2.852,80</b>	<b>2.458,80</b>	<b>16.903,00</b>	<b>2.246,00</b>	<b>#SAYI/0!</b>

TARİH	TCMB DÖVİZ KURLARI				REUTERS 11:00 FX FIXING KURLARI					
	USD ALIŞ	USD SATIŞ	EUR ALIŞ	EUR SATIŞ	USD ALIŞ	USD SATIŞ	EUR ALIŞ	EUR SATIŞ	GBP ALIŞ	GBP SATIŞ
24.06.2024	32,7810	32,8400	35,0464	35,1096	32,731	32,961	35,062	35,314	41,405	41,725
25.06.2024	32,8078	32,8669	35,1702	35,2336	32,812	33,034	35,191	35,442	41,629	41,923
26.06.2024	32,9015	32,9608	35,2869	35,3505	32,856	33,084	35,130	35,387	41,625	41,927
27.06.2024	32,9040	32,9633	35,1801	35,2435	32,757	32,982	35,011	35,264	41,375	41,670
28.06.2024	32,8417	32,9009	35,1212	35,1845	32,749	32,983	35,028	35,285	41,401	41,714
<b>HAFTA ORTALAMA</b>	<b>32,8472</b>	<b>32,9064</b>	<b>35,1610</b>	<b>35,2243</b>	<b>32,7811</b>	<b>33,0087</b>	<b>35,0843</b>	<b>35,3384</b>	<b>41,4872</b>	<b>41,7917</b>

IATF 16949

BUREAU VERITAS Certification



ISO 14001

BUREAU VERITAS Certification



OHSAS 18001

BUREAU VERITAS Certification



ISO 27001

BUREAU VERITAS Certification



K-Q TSE-ISO-EN 9000

BUREAU VERITAS Certification

Fabrika : A. Nuri ERIKOĞLU

Cad. 20085 Gümüşler /DENİZLİ

Vergi Dairesi : Gökpınar

Vergi No : 336 006 27 21

Mersis No : 0336006272100011

Tel : +90 (258) 295 19 00 Pbx

Faks : +90 (258) 371 21 94

e-posta :

erbakir@erbakir.com.tr

Web : [www.erbakir.com.tr](http://www.erbakir.com.tr)

## ♀ DEĞERLENDİRMELER & BEKLENTİLER

Geride bıraktığımız hafta küresel piyasalarda ABD’de kişisel tüketim harcamaları (PCE) dışında ABD başkanlık yarışındaki münazaralar ve Fed yetkililerinin açıklamaları öne çıktı.

Çin piyasaları ABD başkanlık seçimine ilişkin endişelerle geriledi. Çin piyasaları, yatırımcıların Biden ve Trump’ın Beijing ile son yıllarda daha da bozulan ticari ilişkilere dair neler söyleyebileceği konusunda tedirgin bir seyir izledi. Çin ile ticaret ilişkilerinde sert bir yaklaşım benimseyen Biden ve Trump, Çin’den ithal ürünlere gümrük vergileri getirmişlerdi. Ancak Asya borsaları ABD Merkez Bankası’nın (Fed) bu yıl faizleri düşüreceğine dair haberlerle art arda beşinci ayı artıda tamamladı.

Avrupa borsaları büyük şirketlerden gelen olumsuz haberler ve Fransa seçimleri öncesinde hafta boyunca değer kaybetti.

Hafta başında ABD hisse senetleri karışık bir performans sergilerken, teknoloji hisselerinin tekrar harekete geçmesi endeksleri destekledi. ABD endeksleri yoğun veri akışının ve ABD seçim münazaralarının ardından haftayı karışık tamamladı.

Fed’in tercih ettiği enflasyon göstergesi olan PCE bir önceki yılın aynı ayına göre ise beklentilere paralel olarak %2.6 yükseldi ve ılımlı artışlar sergileyerek enflasyonist baskıların azaldığına işaret etti. Ayrıca Perşembe günü 2. Çeyrek büyüme revizyonu açıklandı. Veri %1.4 olarak açıklanarak beklentilere paralel bir şekilde kayda geçti.

ABD Başkanı Joe Biden’ın Donald Trump’a karşı başkanlık yarışındaki münazarasındaki sönük performansı tüm dünyada şaşkınlık yarattı ve Biden’ın adaylıktan çekilmesi konusunda çağrılara yol açtı. Ayrıca Atlanta Fed Başkanı Bostic de yılın son çeyreğinde bir faiz indirimi beklediğini dile getirdi.

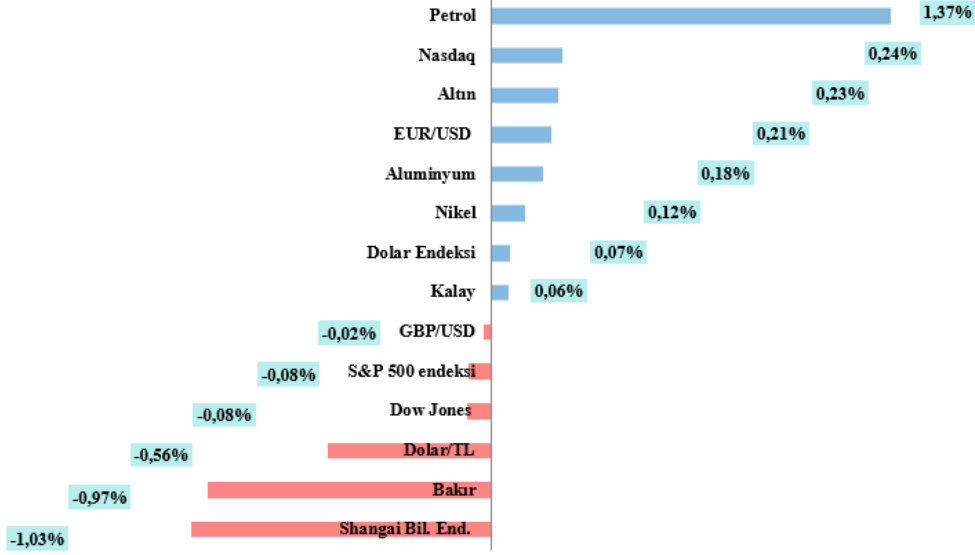
Hafta başında Fed yetkililerinden gelen şahin açıklamalarla yükselse de kazanımlarının bir kısmını geri vererek haftayı yatay %0.07 primle 105.866 seviyesinden tamamladı. Fed başkanı Michelle Bowman enflasyon görünümüne ilişkin yukarı yönlü risklerin altını çizdi Başkan Lissa Cook enflasyonun bu yıl kademeli olarak ve 2025’te de daha hızlı bir şekilde iyileşmesi beklediğinden gelecekte faiz indirimlerinin uygun olabileceğini belirtti. Euro dolar karşısında haftayı %0.21 primle \$1.0713seviyesinden tamamladı. Sterlin dolar paritesi ise haftayı %0.02 kayıpla \$1.2642 seviyesinden tamamladı.

Altın fiyatları 2300 ün altına gerileyerek iki haftanın dip seviyesini görmesinin ardından tekrar toparlandı.

Petrol fiyatları, Fed’in yakında faiz indirimine başlayacağına dair beklentilerin kuvvetlenmesiyle yükseldi ve art arda üçüncü haftalık kazanımını kaydetti. Petrol fiyatları, haftayı %1.37 seviyesinde primle 86.41 dolardan tamamladı.

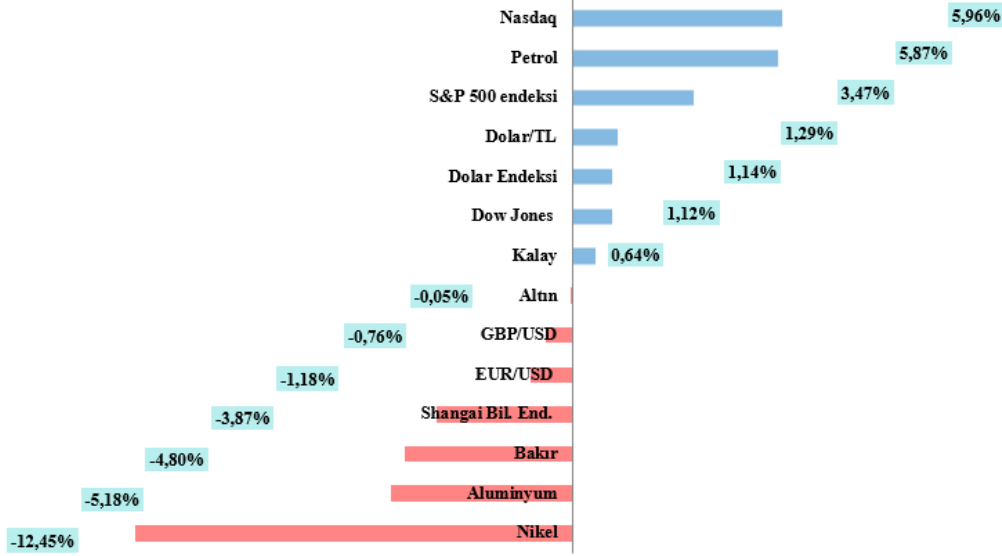
3M LME bakır, hafta başında güçlenen doların satışları tetikleme, en büyük tüketici Çin’de talep büyümesinin durması ve artan stokların baskısı ile kayıplarla karşılaştı ve 17 Nisan’dan beri en düşük seviye olan \$9485.5’ı test etti. 3M LME bakır, haftanın son gününde düşük seviyeden gelen alımların destek bulsa da haftayı %0.97 kayıpla \$9.586 seviyesinden tamamladı.

### Haftalık Değişimler



3M LME bakır Haziran ayında \$9485.5-\$10238 aralığında işlem gördü. Haziran ayının başında zayıflayan dolara rağmen Çin'deki zayıf talebin satışları hızlandırmasıyla üç haftadan bu yana ilk kez metrik ton başına \$10.000'ın altına düştü. Güçlenen doların satışları tetiklemesi, en büyük tüketici Çin'de talep büyümesinin durması ve artan stokların baskısı ile kayıplarla karşılaştı ve 26.06 Çarşamba günü 17 Nisan'dan beri en düşük seviye olan \$9485.5'ı test etti. 3M LME bakır Haziran ayını %4.80 kayıpla \$9586 seviyesinden tamamladı. Bakır fiyatları Mayıs 2023'ten bu yana en büyük aylık düşüşünü kaydetti.

### Aylık Değişimler



Haftaya yatay başlayan Çin endeksleri bugün de karışık seyrini sürdürdü. Çin'de resmi imalat PMI verisi büyüme hedefine ilişkin soru işaretlerini artırdı. Pazar günü açıklanan resmi imalat PMI verisi Mayıs ayındaki gibi Haziran ayında da 50 seviyesinin altında 49.5'te kaldı. Yeni haftaya primli başlayan Asya borsaları yenin 38 yılın en düşük seviyelerinde seyretmesi nedeniyle karışık seyreliyor.

ABD başkanlık seçimlerine dair potansiyel riskleri değerlendirmeye çalışan yatırımcılar haftanın ilk işlem gününde beklemede kaldı. Independence day sebebiyle ABD borsaları Perşembe günü işlem görmeyecek. Geride bıraktığımız hafta beklentilere paralel açıklanan PCE verisinin ardından piyasalarda bu hafta Cuma günü açıklanan istihdam ve işsizlik verileri yakından izlenecek. ABD’de 48.7’den 49.1’e artması beklenen ISM imalat verisinin 48.5 olarak açıklanması yüksek borçlanma maliyetlerinin imalat sektöründeki negatif etkilerini gösterdi. Günün ilerleyen saatlerinde Fed başkanı Jerome Powell, Avrupa Merkez Bankası (ECB) tarafından düzenlenen bir etkinlikte konuşma yapacak.

Dolar ABD Hazine tahvil getirilerinin yükselmesinden destek bulurken yuan ve 1986'dan bu yana en düşük seviyesine gerileyen yen gibi getirisi düşük para birimleri baskı altında kaldı. Dolar endeksi dün günü %0.02 kayıpla tamamlamasının ardından bugün %0.04 kayıpla 105.854 seviyesinde seyrediyor. Euro dün dolar karşısında günü %0.23 seviyesinde primle tamamlamasının ardından bugün %0.06 kayıpla \$1.0732 seviyesinden işlem görüyor. Sterlin dolar karşısında dün günü %0.04 seviyesinde primle tamamlamasının ardından bugün %0.19 primle \$1.2671 seviyesinden işlem görüyor.

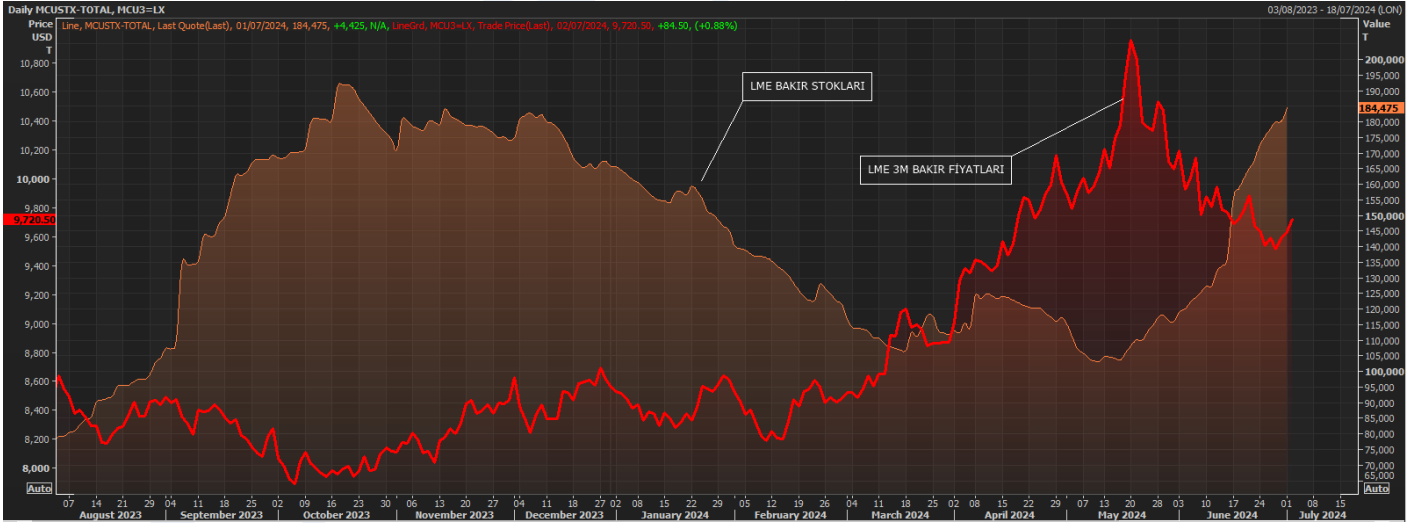
Petrol fiyatları belirgin bir değişim göstermezken seyahatlerin arttığı yaz mevsiminde yakıt talebinin de artacağı ve ABD'de faiz indirimlerine gidileceği beklentileriyle dün gördüğü iki ayın zirvesine yakın seyretti. Brent ham petrolünün en yakın vadeli varil fiyatı %0.23 yükselerek 86.8 dolar seviyesinde işlem gördü.

3M LME bakır dün, İngiltere’deki artan stoklar ve Çin talebine dair endişelerle \$9530 seviyesine kadar gerilese de zayıf dolardan gelen destekle günü %0.52 primle \$9636 seviyesinden tamamladı. 3M LME bakır bugün, Güney Kore'de stokların çekilmesinin arz fazlası baskısını hafifletmesiyle desteklenerek \$9749.5 seviyesine kadar yükseldi ve %0.80 primle \$9714 seviyesinden işlem görüyor.

DÜNYADA AÇIKLANACAK ÖNEMLİ VERİLER			
Tarih	Saat	Gösterge	Dönem
03/07	1100	Euro bölgesi hizmetler PMI, nihai	Haziran
03/07	1515	ABD ADP özel sektör istihdamı	Haziran
03/07	1530	ABD dış ticaret dengesi	Mayıs
03/07	1530	ABD işsizlik maaş başvuruları	24 Haziran
03/07	1645	ABD hizmetler PMI, nihai	Haziran
03/07	1700	ABD fabrika siparişleri	Mayıs
03/07	1700	ABD ISM hizmetler endeksi	Haziran
04/07	0900	Almanya sanayi siparişleri	Mayıs
05/07	0900	Almanya sanayi üretimi	Mayıs
05/07	1200	Euro bölgesi perakende satışlar	Mayıs
05/07	1530	ABD tarım dışı istihdam	Haziran
05/07	1530	ABD işsizlik	Haziran
05/07	1530	ABD ortalama saatlik ücretler	Haziran

## HABERLER

- INE istatistik ajansı, dünyanın en büyük kırmızı metal üreticisi olan Şili'nin bakır üretiminin Mayıs ayında yıllık %8,1 artışla 444.639 mt'a yükseldiğini açıkladı.
- Dünyanın en büyük bakır üreticilerinden biri olan Şili'nin devlet madencilik devi Codelco, Mayıs ayında üretim hedefinin daha da gerisinde kaldı. Reuters tarafından elde edilen bir şirket içi belge, 25 yılın en düşük seviyesindeki üretimi canlandırma zorluğunun altını çizdi.
  - Henüz Mayıs ayına ait verileri kamuoyuna yayınlamayan madencilik firması, daha önce bildirilmemiş olan Haziran belgesine göre, ayda 103.100 mt kırmızı metal üretti; bu, 112.800 tonluk hedefinin yaklaşık %8.6 altındaydı.
  - Belgeye göre firma, yılın ilk beş ayında hedefinin %6,1 altında 484.500 ton bakır üretti.
- CRU bakır analisti He Tianyu, çoğu filmaşin üreticisinin kontratlarını önceki aylık veya haftalık fiyatlara göre imzaladığını, dolayısıyla fiyatların nispeten sabit kalması durumunda tüketimlerinin artacağını da sözlerine ekledi.
- Saxo Bank'ın emtia stratejisi başkanı Ole Hansen, "Toplam döviz bakır stoklarının 500.000 tonun üzerine çıkması, zaten uzun süreli tasfiye baskısı altında olan piyasanın hoşuna giden bir şey değil" dedi.
- 3ay vadeli LME bakır fiyatı ve LME bakır stokları grafiği;



### **Hazırlayan: ER-BAKIR A.Ş. Ticari Grup Müdürlüğü, Hedging Şefliği**

**NOT:** Bu çalışma; ER-BAKIR tarafından düzenli olarak izlenen kaynakların derlenmesi ve LME Brokerleri ile yapılan günlük piyasa değerlendirmeleri sonucunda hazırlanmış olup, sadece bir gösterge niteliği taşımaktadır. Bu çalışmada yer alan her türlü tablo ve grafikler, Er-bakır A.Ş. tarafından herhangi bir maddi menfaat temin edilmeksizin genel anlamda bilgi vermek amacıyla hazırlanmıştır. Söz konusu tablo ve grafikler, güvenilir olduğu düşünülen kaynaklardan derlenmekle birlikte; doğrulukları tarafımızca garanti edilmemektedir. Bu nedenle, bu çalışmada yer alan LME bilgilerinin yer aldığı tablo ve grafiklerdeki hatalardan, eksikliklerden ya da bu tablolara dayanılarak yapılan işlemlerden doğacak doğrudan veya dolaylı her türlü maddi/manevi zararlar ve masraflardan ve her ne şekilde olursa olsun üçüncü kişilerin uğrayabileceği her türlü zarar ve masraflardan dolayı Er-bakır A.Ş. sorumlu tutulamaz.



Fabrika : A. Nuri ERIKOĞLU  
Cad. 20085 Gümüşler /DENİZLİ  
Vergi Dairesi : Gökpınar  
Vergi No : 336 006 27 21  
Mersis No : 0336006272100011

Tel : +90 (258) 295 19 00 Pbx  
Faks : +90 (258) 371 21 94  
e-posta :  
erbakir@erbakir.com.tr  
Web : [www.erbakir.com.tr](http://www.erbakir.com.tr)